

あぶくま信用金庫の脱炭素化への取り組み

あぶくま信用金庫（理事長：太田 福裕）は、2050年カーボンニュートラル実現のため、地域とともに脱炭素化に取り組み、持続可能な社会の実現を目指してまいります。

1. 当金庫の主な取り組み

- ① CO₂排出量可視化のクラウドサービス「e-dash」によるCO₂排出量の計測
- ② 建物照明のLED化
- ③ トヨタのFCV（燃料電池自動車）「MIRAI」4台を営業車両として導入
- ④ 窓口タブレット端末導入による伝票レス化
- ⑤ DX推進によるペーパーレス化
- ⑥ お客さまの脱炭素化に向けた「あぶしんSDGsローン」の提供による資金供給
- ⑦ 「e-dash」を開発するe-dash株式会社との連携による、お客さまのCO₂排出量可視化・削減に向けたサポート

2. 二酸化炭素（CO₂）排出量の計測

当金庫は、SDGsおよびGXの推進を重点施策の一つに位置付け、CO₂排出量の計測・可視化および削減に取り組んでおります。2030年度までに、2022年度比▲46%の削減を目標としております。

CO₂排出量（スコープ1・2）

2025年度

291.74 t-CO₂e

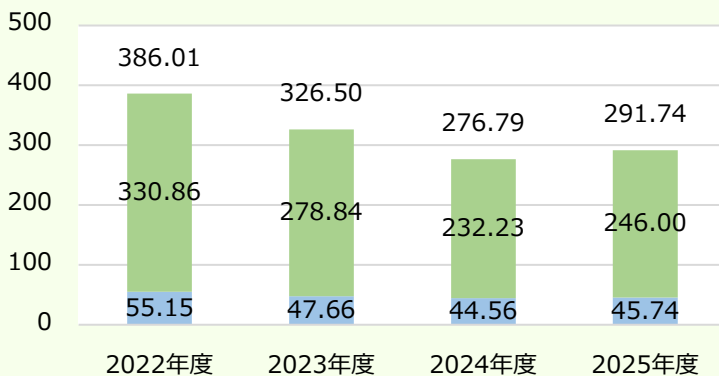
CO₂排出量削減率（2022年度対比）

2025年度

▲24.42%

CO₂排出量の推移

(t-CO₂e)



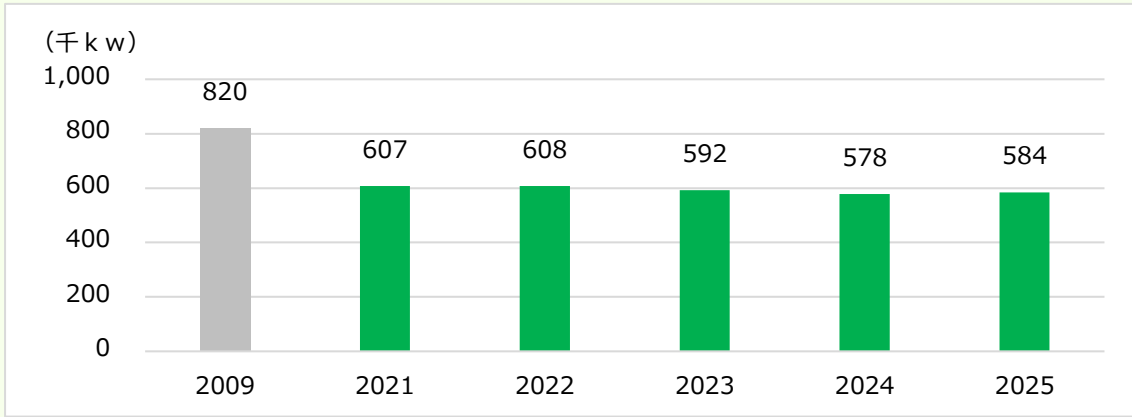
■ Scope 1（ガス・ガソリン他） ■ Scope 2（電気）

(t-CO₂)

年度	Scope 1	Scope 2	排出量合計
2022	55.15	330.86	386.01
2023	47.66	278.84	326.50
2024	44.56	232.23	276.79
2025	45.74	246.00	291.74
対2022年度	▲ 9.41	▲ 84.86	▲ 94.27
削減率	▲17.06%	▲25.65%	▲24.42%

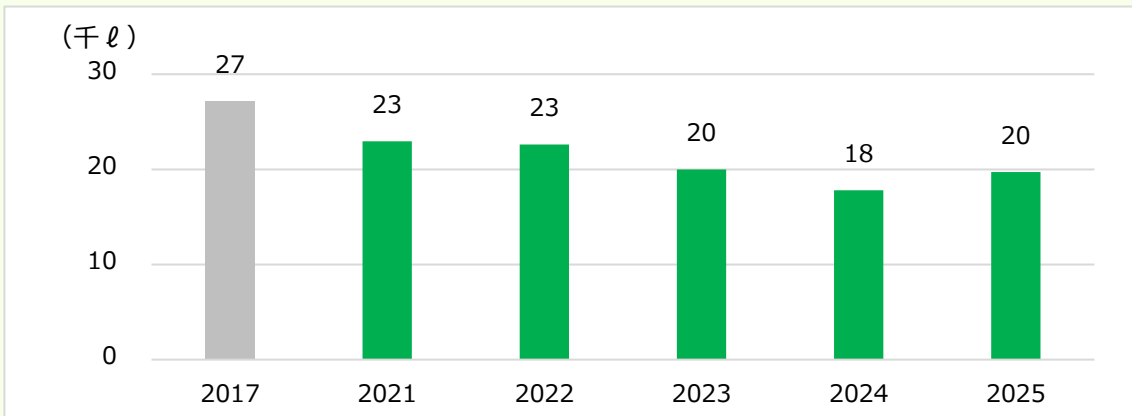
（「e-dash」提供データより）

3. 電力使用量の推移



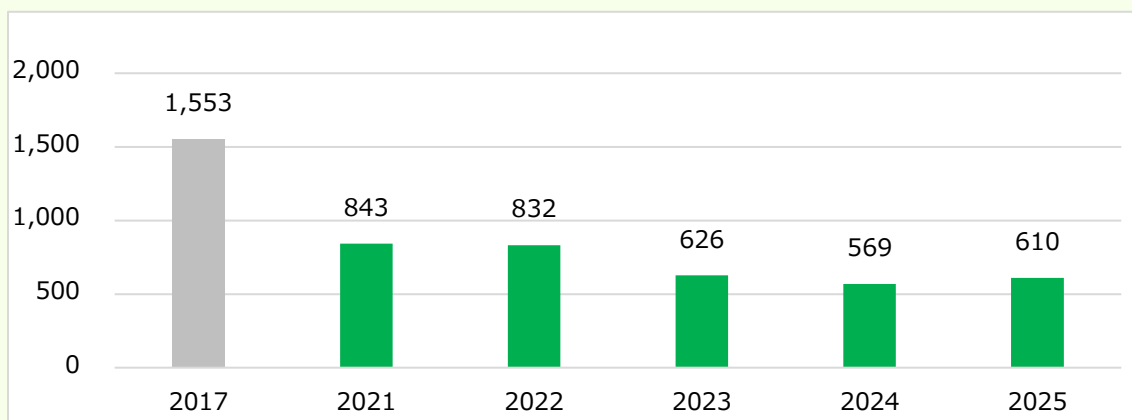
年度	2009	2021	2022	2023	2024	2025
電力使用量 (KWH)	820,494	607,267	608,141	592,021	577,696	584,317
2009年度比 (%)		▲ 25.98	▲ 25.88	▲ 27.84	▲ 29.59	▲ 28.78

4. 車両燃料（ガソリン）使用量の推移



年度	2017	2021	2022	2023	2024	2025
ガソリン使用量	27,184	22,965	22,624	19,988	17,791	19,729
2017年度比 (%)		▲ 15.52	▲ 16.77	▲ 26.47	▲ 34.55	▲ 27.42

5. コピー使用枚数の推移



年度	2017	2021	2022	2023	2024	2025
コピー使用枚数の推移	1,552,690	843,224	832,091	626,396	568,503	609,635
2017年度比 (%)		▲ 45.69	▲ 46.40	▲ 59.65	▲ 63.38	▲ 60.73